



CREATIVE SOURCES  
مصادر الإبداع

# مصادر الإبداع دليل المدرب

---

# مصادر الإبداع

1. تسجيل الدخول:
  - افتح منصة CSTC عبر الرابط المخصص للمدربين.
  - أدخل اسم المستخدم وكلمة المرور الخاصة بك.
  - اضغط على زر "تسجيل الدخول" للدخول إلى حسابك.



التواصل: info@csrc.me / 920002744

الرئيسية من نحن الخطة التدريبية خدماتنا مجالات التدريب الاختبارات والتدريب الإلكتروني المركز الاعلامي انضم إلينا اتصل بنا

## برنامج التخطيط الفعال لتحصيل الديون



Back to Website

English

Username

Pass

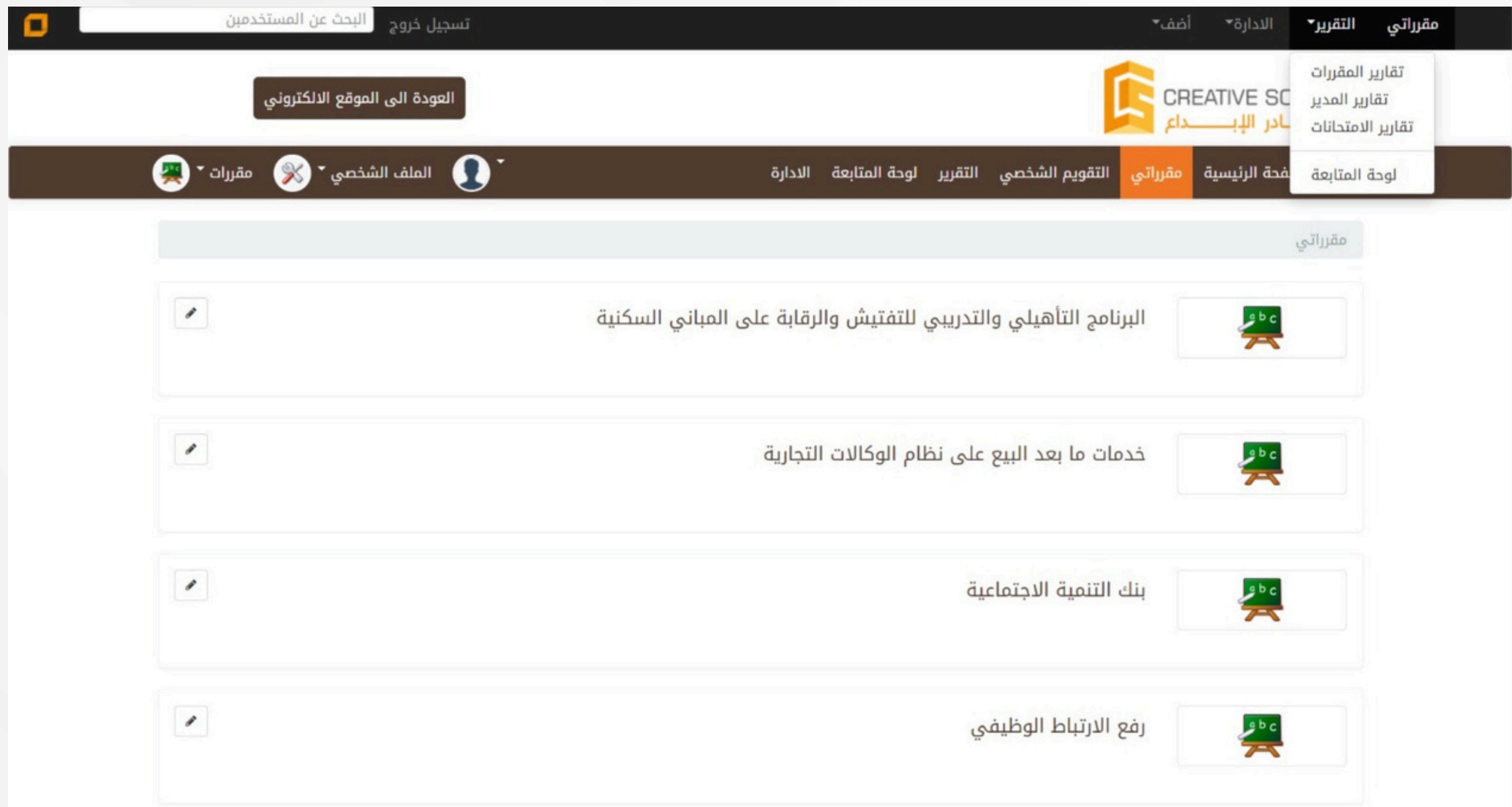
Login

Sign up!

مرکز مصادر الإبداع للتدريب متخصصون في تقديم البرامج التطويرية المتنوعة بموضوعاتها المتعددة في مسياتها الواسعة في شموليتها، والتي تضم بين أكتافها كل ما يتعلق ببيئة العمل الحديثة. هدف برنامجنا إلى منح المشاركين خبرة من سبقوهم في مجال تخصصهم، عن طريق نخبة من الخبراء والمدربين من ذوي الخبرة العالية والسمعة الطيبة على مستوى الوطن العربي والعالم. يتم نقل الأفكار والمعلومات من الخبير بطرق سليمة وبمهارات اتصال عالية، غايتها نقل هذه الخبرات والمهارات إلى ذهن المتدرب بأسلوب منهجي منظم، ولذلك صعدنا إلى عقد ورش العمل مارين العملية وتمثيل الأدوار لتجعل المتدرب جزءاً فاعلاً لا متلقياً لتصل به إلى مرحلة التميز. مع إيماننا برسالتنا النهضوية ووقوفنا على أرض صلبة في انتقاء الخبراء وإنتاج الأساليب في نقل مهارتنا فقد اكتسبنا سمعة طيبة جعلتنا شريكاً جديراً بالثقة من لدن القطاعين العام والخاص فكاننا مثلاً يحتذى في تقديم الاستشارات والبرامج التدريبية بكفاءة.

# مصادر الإبداع

2. تعديل الملف الشخصي:
- اضغط على "الملف الشخصي" في الشريط العلوي.
  - يمكنك تعديل المعلومات عبر الضغط على أيقونة القلم بجانب كل حقل.
  - اضغط على "حفظ" بعد إجراء التعديلات.




The screenshot shows the Creative Sources website dashboard. At the top, there is a navigation bar with options like 'My Reports', 'Reports', 'Reports', and 'Reports'. Below this, there is a section titled 'My Reports' with a list of reports. Each report entry includes a pencil icon for editing, the report title, and a 'abc' icon. The reports listed are:

- البرنامج التأهيلي والتدريبي للتفتيش والرقابة على المباني السكنية
- خدمات ما بعد البيع على نظام الوكالات التجارية
- بنك التنمية الاجتماعية
- رفع الارتباط الوظيفي

# مصادر الإبداع

3. إنشاء الدورات التدريبية:
- من القائمة العلوية، اختر "إضافة" ثم "إنشاء مقرر".
  - قم بتعبئة تفاصيل المقرر مثل العنوان، الرمز، القسم، واللغة.
  - اضغط على "حفظ" لإنشاء المقرر.

[العودة الى الموقع الالكتروني](#)

 CREATIVE SOURCES  
مصادر الإبداع

الصفحة الرئيسية | مقرراتي | التقويم الشخصي | التقرير | لوحة المتابعة | الادارة

الادارة / قائمة المقرر / إنشاء مقرر

**إنشاء مقرر**

\* العنوان

رمز المقرر

صنف المقرر

مدرسي مقرر


قسم المقرر

يسمح بالأحرف والأرقام فقط (0-9) (a-z)

none

CSTC (CSTC) الفني ×

[العودة الى الموقع الالكتروني](#) 37

 CREATIVE SOURCES  
مصادر الإبداع

الصفحة الرئيسية | مقرراتي | التقويم الشخصي | التقرير | لوحة المتابعة | الادارة

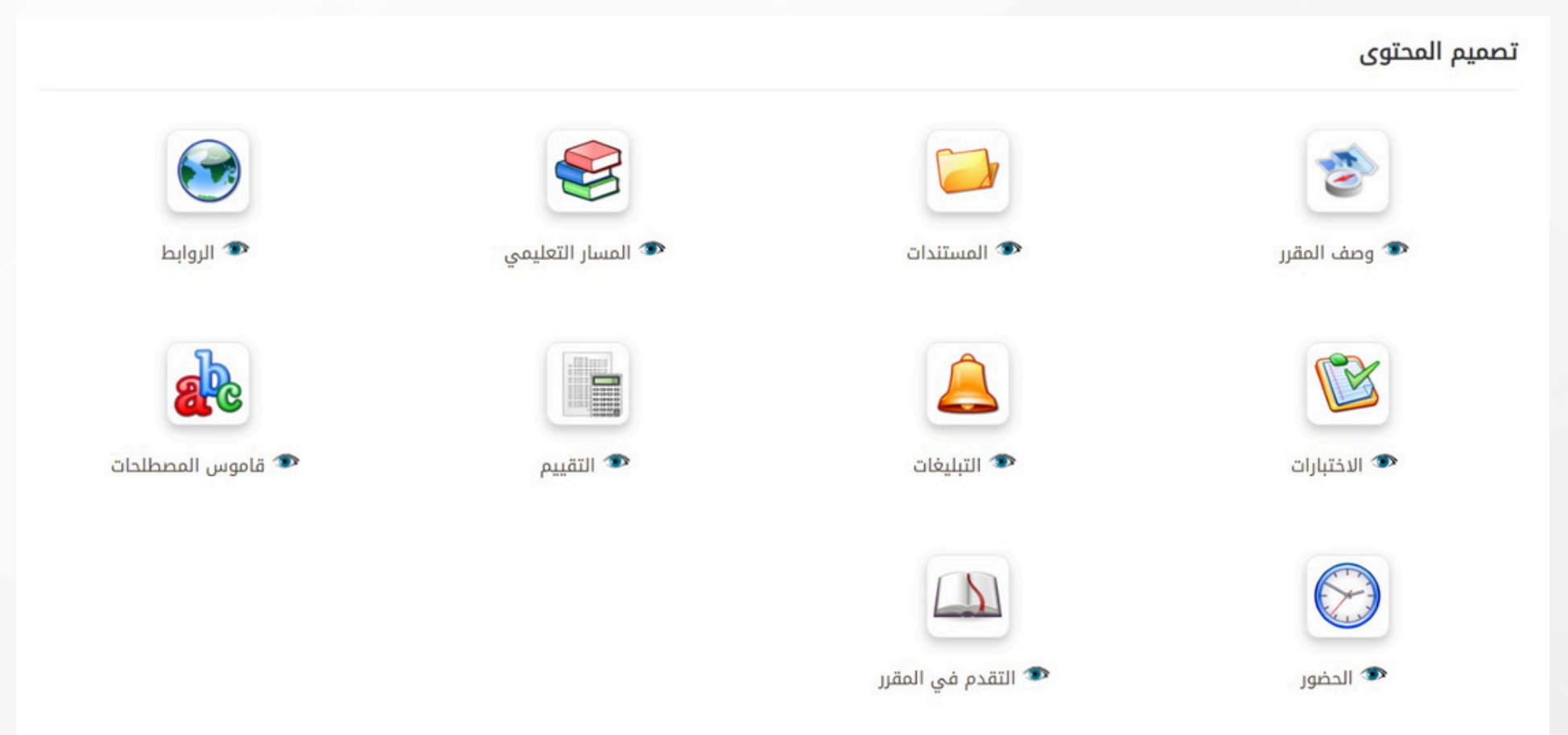
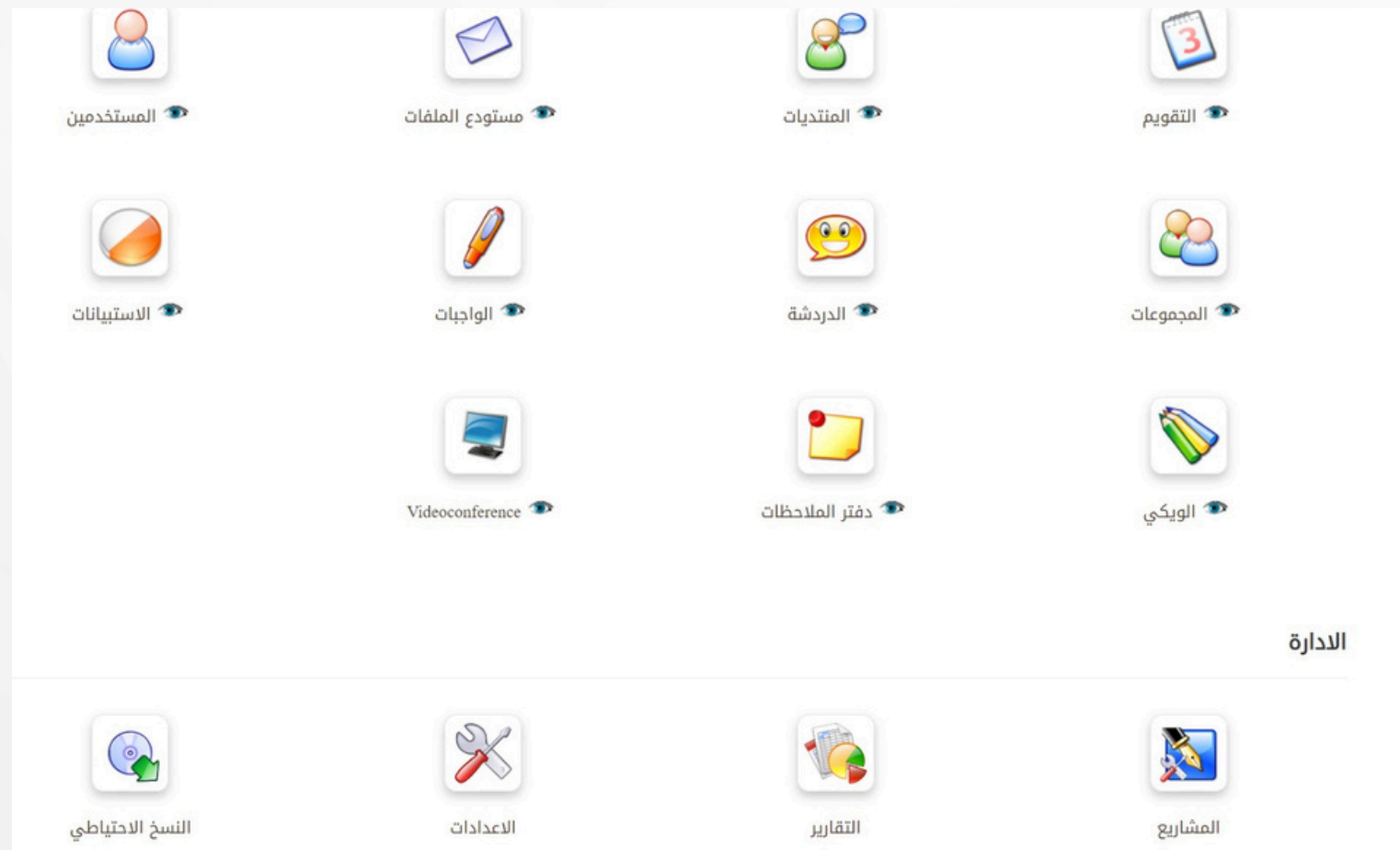
رفع الارتباط الو... / مسارات التعلم

مسارات التعلم

أضف مسار تعلم جديد

# مصادر الإبداع

4. إدارة وتصميم المحتوى:
- انتقل إلى صفحة "مقرراتي" ثم اختر المقرر الذي ترغب في تصميم محتواه.
  - اضغط على "تصميم المحتوى" لتتمكن من إضافة العناصر مثل المستندات، الروابط، الاختبارات، والتقييمات.
  - حدد العنصر المرغوب فيه واضغط على أيقونة الإضافة لإضافة المحتوى.



# مصادر الإبداع

5. إضافة جلسات واختبارات:
- لإضافة جلسة جديدة، اضغط على "إضافة جلسة" وحدد تفاصيل الجلسة.
  - لإضافة اختبار، انتقل إلى قسم "الاختبارات" واضغط على "إنشاء اختبار جديد".
  - قم بتعبئة اسم الاختبار وتفاصيل الأسئلة، ثم اضغط على "حفظ".

مقرراتي | التقرير | الادارة | اضافة | البحث عن المستخدم | تسجيل خروج

37 العودة الى الموقع الالكتروني

الصفحة الرئيسية | مقرراتي | التقييم الشخصي | التقرير | لوحة المتابعة | الادارة | الملف الشخصي

رفع الارتباط الو... / تمارين / إدارة الإختبار

إختبار جديد

اسم الإختبار \*

اعدادات متقدمة

الانتقال الى الاسئلة

هذا الحقل مطلوب \*

احبير - بدون تعديله راجعه -  
كم يجب ان يعرض التعليق/المعلومات المرتجعة لكل سؤال؟ هذا الخيار يحدد كيف سوف تظهر للطالب عندما يؤدي الاختبار.  
ننصح بتجربة عدة خيارات من خلال تحرير خيارات الاختبار قبل ان يؤديها الطالب

ض العلامة للتعليد

نمط التقييم الذاتي: عرض الدرجة والاجابات المتوقعة

النمط الاضافي: لا تعرض الدرجة او الاجابات

نمط التدريب, اظهار النتائج فقط وفقا للثقة عندما يستخدم واحد فقط

عرض الدرجة في كل محاولة, عرض الاجابات الصحيحة فقط في المحاولة الاخيرة - هذه الخاصية تعمل فقط مع تقييد المحاولات

لا تعرض الدرجة (فقط عند انتهاء كافة المحاولات) لكن اعرض المعلومات المرتجعة لكل محاولة

نمط التصنيف (التسلسل): لا تعرض تفاصيل النتائج وفقا للسؤال وقم بعرض جدول يتسلسل كافة المستخدمين الاخرين

عرض الاجابات الصحيحة فقط

سئلة لكل صفحة

في صفحة واحدة

سؤال واحد في كل صفحة

اختيار السؤال

ترتيب وفقا للمستخدم

ن فئة الاسئلة

نعم

لا

الاجابات عشوائية

نعم

لا

عنوان السؤال

نعم

لا

الاقصى للمحاولات

لا نهائي



# مصادر الإبداع

7. إنشاء استطلاعات الرأي:
- من الشريط العلوي، اختر "إدارة" ثم "إنشاء استطلاع".
  - أدخل رمز الاستطلاع، عنوان الاستطلاع، والتفاصيل.
  - اضغط على "حفظ" لإنشاء الاستطلاع ونشره للمتدربين.

التقرير الادارة أضيف

تسجيل خروج البحث عن المستخدمين

37 العودة الى الموقع الالكتروني

CREATIVE SOURCES  
مصادر الإبداع

الصفحة الرئيسية مقرراتي التقويم الشخصي التقرير لوحة المتابعة الادارة

مقررات الملف الشخصي

رفع الارتباط الو ... / قائمة الاستطلاع / أنشئ استطلاع جديد

### أنشئ استطلاع جديد

رمز الاستطلاع

عنوان الاستطلاع

عنوان فرعي للإستطلاع

Words: 0

Words: 0

Words: 0

تنسيق | حجم الخط | - A - A U I B | المصدر

تنسيق | حجم الخط | - A - A U I B | المصدر

تنسيق | حجم الخط | - A - A U I B | المصدر

تاريخ البداية 02 سبتمبر 2024

تاريخ النهاية 12 سبتمبر 2024

مجهول

مرئية النتائج معلم

مقدمة الاستطلاع

تنسيق | حجم الخط | - A - A U I B | المصدر

Words: 0

تنسيق | حجم الخط | - A - A U I B | المصدر

Words: 0

تنسيق | حجم الخط | - A - A U I B | المصدر

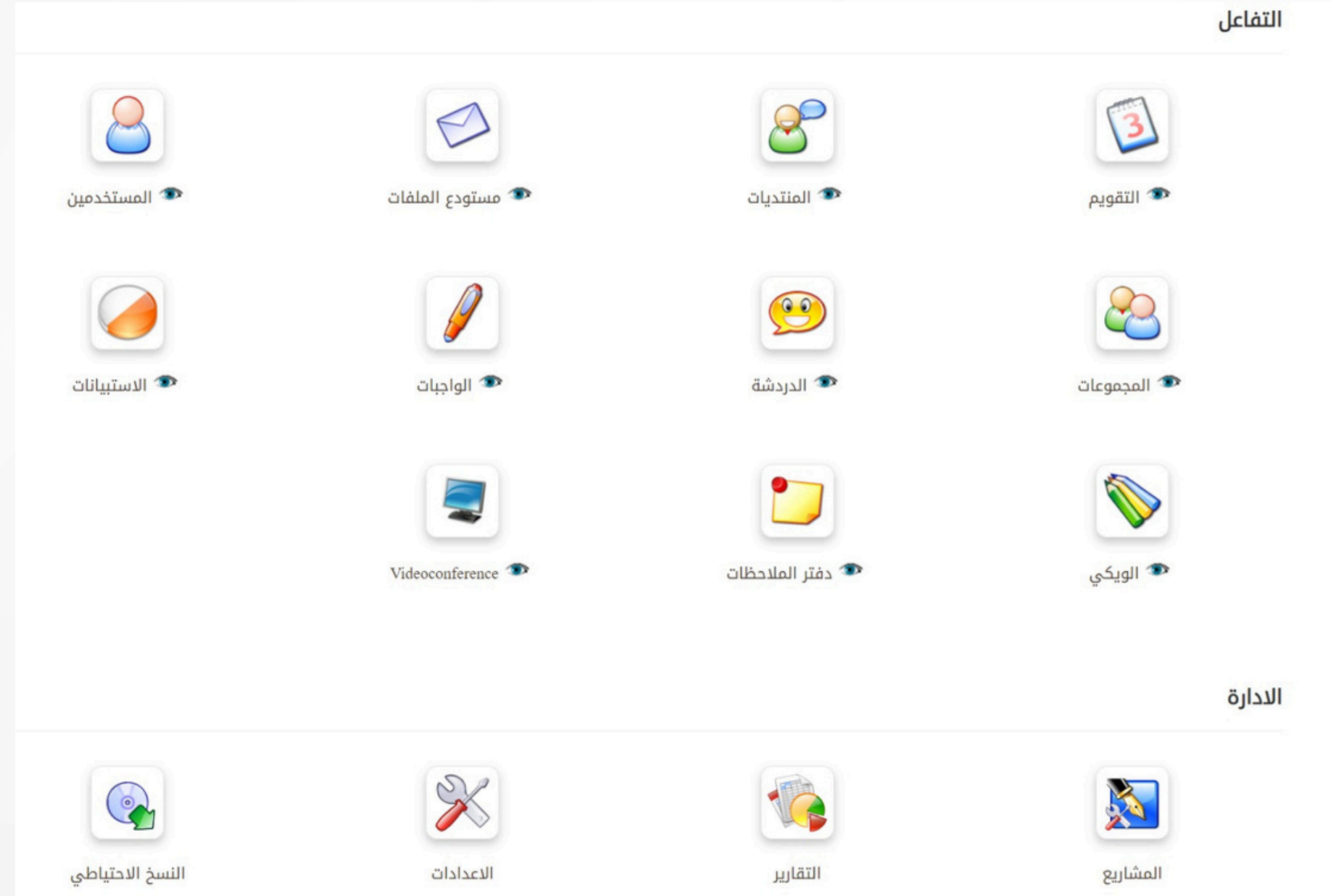
Words: 0

اعدادات متقدمة

+ أنشئ استطلاع

# مصادر الإبداع

استخدام أدوات التقارير والإعدادات 8:  
للوصول إلى التقارير، اضغط على "التقارير" في الشريط العلوي للاطلاع على أداء المتدربين والتقييمات -  
"يمكنك تعديل إعدادات الدورة من خلال قسم "الإعدادات" -  
لضبط الخيارات المختلفة مثل النسخ الاحتياطي والخيارات الإدارية الأخرى



شكرا لكم



CREATIVE SOURCES

مصادر الإبداع



[www.cstc.sa](http://www.cstc.sa)

